

GRIN[®]

CAMBIA LA TUA PROSPETTIVA

Le futur dans l'entretien des espaces verts ?



-COÛTS + BÉNÉFICES

TONDRE
NE PLUS RAMASSER
STOP AUX DÉCHETS



www.mygrin.eu

Pourquoi choisir GRIN ?

GRIN est le meilleur système de tonte sans ramassage.

- ✓ Il pulvérise l'herbe en particules très fines
- ✓ Il tond efficacement en herbe haute ou humide
- ✓ Il est efficace sur tout type de pelouse
- ✓ Il ne demande pas d'augmenter la fréquence de tonte
- ✓ Il est conçu pour durer longtemps



Quels sont les avantages d'entretenir les espaces verts avec GRIN ?

Avec GRIN, les opérations d'entretien sont plus rapides et moins coûteuses.

- ✓ **Tonte d'environ 1.000 m² en 1 heure**
(en comparaison avec une machine à bac de ramassage qui demande 2-3 heures)
- ✓ **Réduction des coûts** du personnel et de main-d'œuvre
- ✓ **Élimination des problèmes** liés à la gestion des déchets
- ✓ **Opérations d'entretien de qualité**
- ✓ **Opérations d'entretien plus écologiques**

FAISONS UN EXEMPLE CONCRET :

Supposons **l'entretien d'un jardin de 1000 mètres carrés**

Nous avons calculé les frais et les bénéfices (de façon purement indicative et simplifiée) en utilisant une **tondeuse classique avec bac de ramassage** et une **tondeuse Grin**.

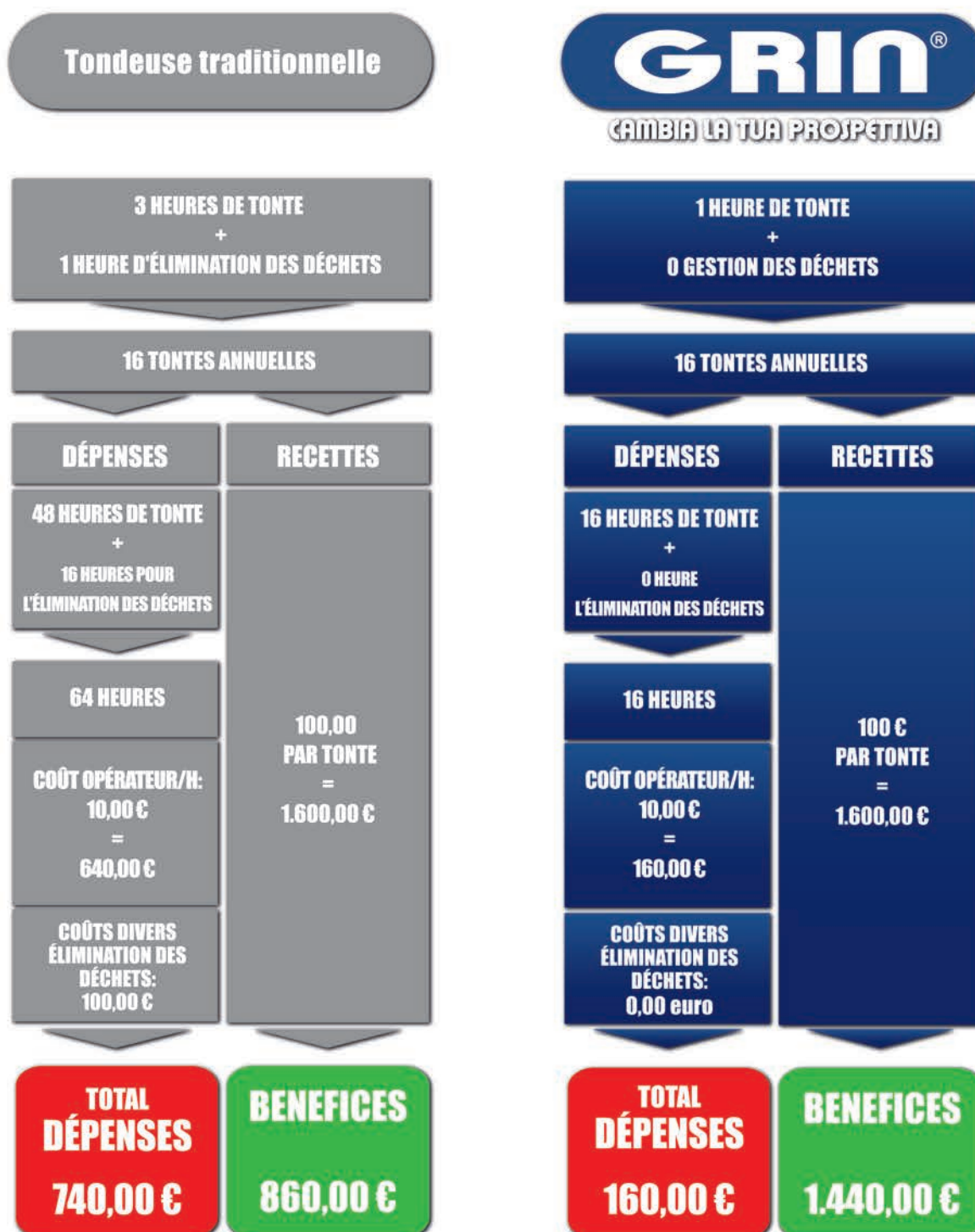
SUIVEZ LE SCHÉMA SUR LA PAGE SUIVANTE

LES AVANTAGES D'UN ENTRETIEN PROFESSIONNEL EFFECTUÉ AVEC GRIN

Avec Grin les coûts diminuent. Par conséquent, les bénéfices par entretien effectué augmentent.

Le temps employé dans l'entretien est réduit au minimum : un total de 64 heures dans le premier cas de figure, un total de 16 heures avec Grin.

Il est donc possible d'augmenter le nombre d'entretiens avec le même personnel.



Les modèles les plus utilisés par les professionnels



PM53 PRO

- Le plus utilisé par les paysagistes
- Puissant et fiable
- Adapté à tout terrain



BM46A-82V

- Entretien professionnel à batterie
- Puissant comme un modèle à essence
- Léger et maniable
- Traction mécanique professionnelle



SPM53 PRO

- Moteur Kawasaki pour les terrains en pente
- Conçu pour la tonte en herbe haute et la tonte rapide
- Roue avant pivotante

Pourquoi GRIN est PROFESSIONNELLE ?

GRIN conçoit, fabrique et assemble ses produits selon des standards de qualité très élevés.

- ✓ Châssis et carter en **acier 3 mm**
- ✓ Cône de protection **moteur en cas de chocs accidentels**
- ✓ Tractions professionnelles
- ✓ Roues en **acier**
- ✓ Réglage de la **hauteur de coupe centralisé**
- ✓ Guidon pliable

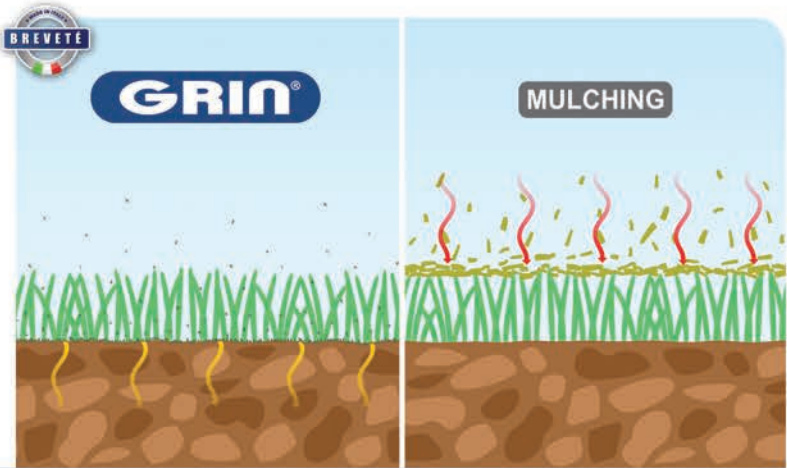


Pourquoi GRIN est UNIQUE ?

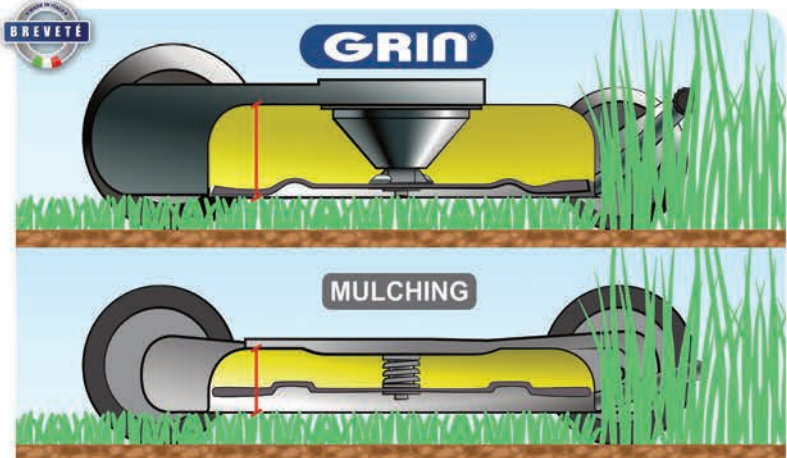
La tonte GRIN est plus efficace par rapport à la tonte mulching traditionnelle.

En conditions normales de tonte, l'herbe broyée par Grin se dépose directement sur le terrain et est absorbée sous forme d'engrais naturel.

De cette manière, le résultat esthétique de la tonte est identique à celui d'une tondeuse avec bac de ramassage. L'herbe coupée avec un mulching traditionnel et en conditions normales de tonte, est fragmentée et reste ensuite en surface, rendant l'absorption difficile par le terrain et pouvant provoquer la formation d'un feutre et l'asphyxie de la pelouse. C'est pourquoi les résidus, surtout lorsque l'herbe sèche, sont visibles donnant un mauvais résultat esthétique.

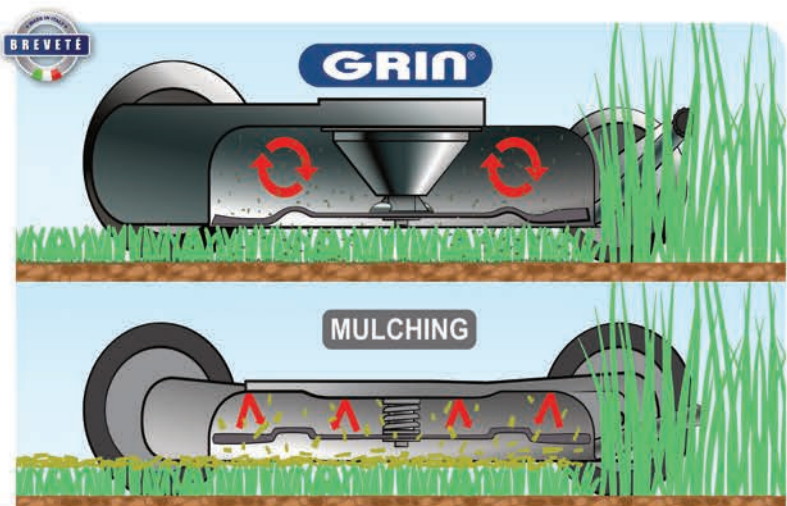


La profondeur du carter Grin est supérieure d'environ 30% par rapport aux tondeuses mulching. Qui plus est, la forme et la position de la lame rendent le volume d'un carter Grin supérieur d'environ 50% par rapport à celui des tondeuses mulching traditionnelles. C'est grâce à ces caractéristiques que la tondeuse Grin broie de plus grandes quantités d'herbe pendant plus longtemps et sans problème d'engorgement, rendant Grin beaucoup plus efficace par rapport à une tondeuse mulching.



Le système de tonte Grin est composé d'une lame et d'un disque à hélice brevetés. La forme de la lame, les matériaux spéciaux employés dans sa construction ainsi que sa position spécifique conjuguée au disque à hélice permettent de créer des tourbillons d'air à l'intérieur du carter Grin.

Grâce à l'effet centrifuge, l'herbe coupée reste en suspension et est ainsi finement broyée pendant longtemps. Le système de tonte mulching traditionnel est normalement composé d'une lame courbée qui coupe l'herbe en plusieurs morceaux, tout d'abord au moment de la coupe puis lorsque l'herbe retombe. Lorsque la hauteur de l'herbe à tondre dépasse 8-10 cm les résidus de tonte sont visibles.





VOUS SOUHAITEZ TESTER UNE TONDEUSE GRIN?



CONTACTEZ L'UN DE NOS CONCESSIONNAIRES!



EXTENSION GARANTIE 3 ANS - mygrin.eu/fr/activez-la-garantie

Les jardins Grin

Regardez les photos des jardins entretenus avec Grin
et lisez les avis des utilisateurs :

www.mygrin-garden.com



Grin s.r.l.

Via delle Industrie 13
23896 Sirtori (Lecco) - ITALIE

Tel. +39-039-955198

Fax +39-039-8900082

info@mygrin.it

www.mygrin.eu